



УПРАВЛЕНИЕ ФЕДЕРАЛЬНОЙ СЛУЖБЫ
ГОСУДАРСТВЕННОЙ СТАТИСТИКИ
ПО РЕСПУБЛИКЕ КРЫМ И Г. СЕВАСТОПОЛЮ

Оперативные данные по индексу потребительских цен в Республике Крым



октябрь 2023 года



Оперативные данные по индексу потребительских цен

в Республике Крым

октябрь 2023 года

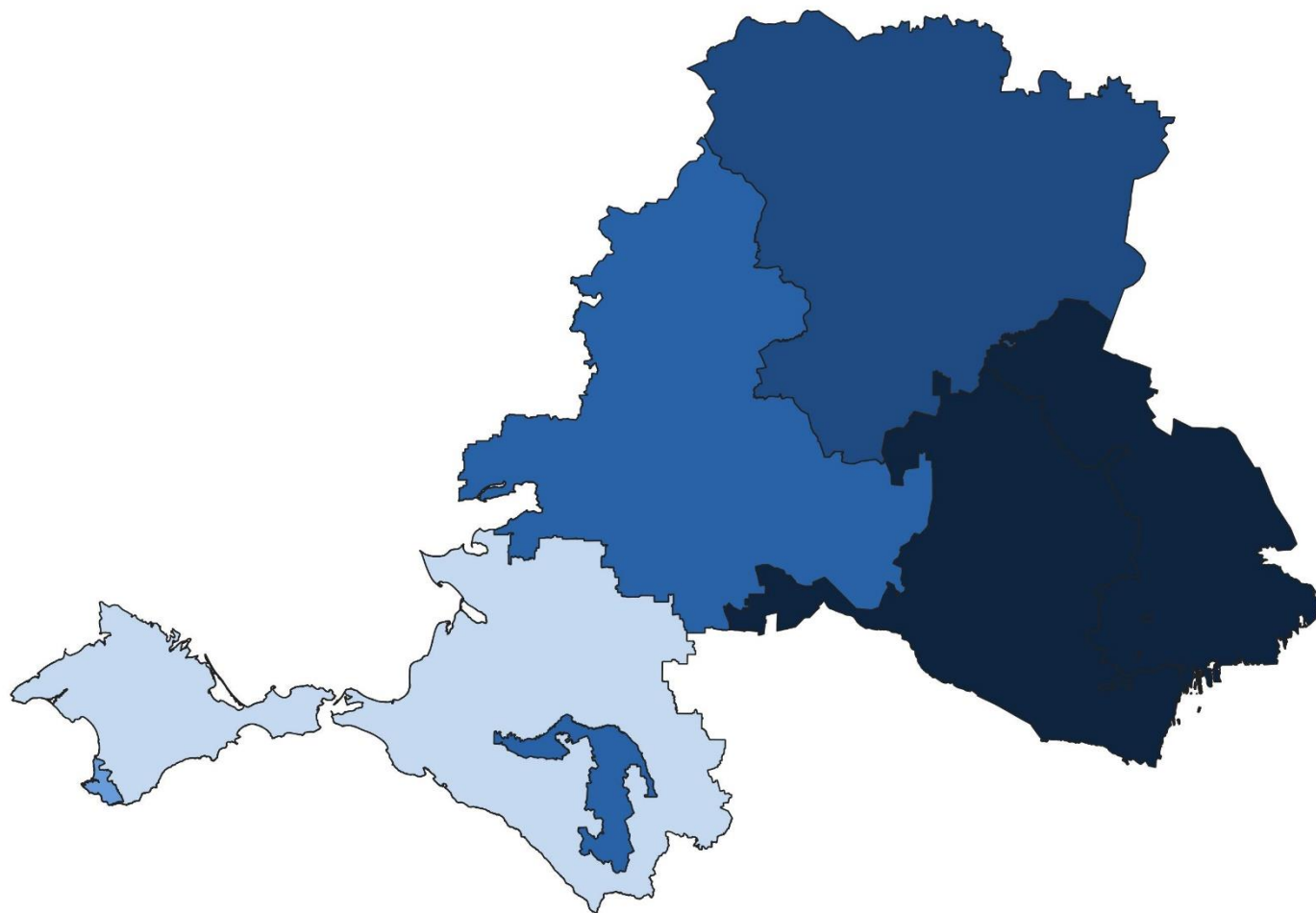
- 01 Индексы потребительских цен
- 02 Индексы цен на основные группы товаров и услуг
- 03 Условный (минимальный) набор продуктов питания
- 04 Фиксированный набор потребительских товаров и услуг



ИНДЕКСЫ ПОТРЕБИТЕЛЬСКИХ ЦЕН В ЮЖНОМ ФЕДЕРАЛЬНОМ ОКРУГЕ

в % к предыдущему месяцу

ранжирование регионов
по значению индекса



● 100,14 – 100,51
 ● 100,52 – 100,68
 ● 100,68 – 100,80
 ● 100,80 – 100,92
 ● 100,92 – 100,99





ИНДЕКСЫ ПОТРЕБИТЕЛЬСКИХ ЦЕН

структура индекса потребительских цен по группам товаров и услуг

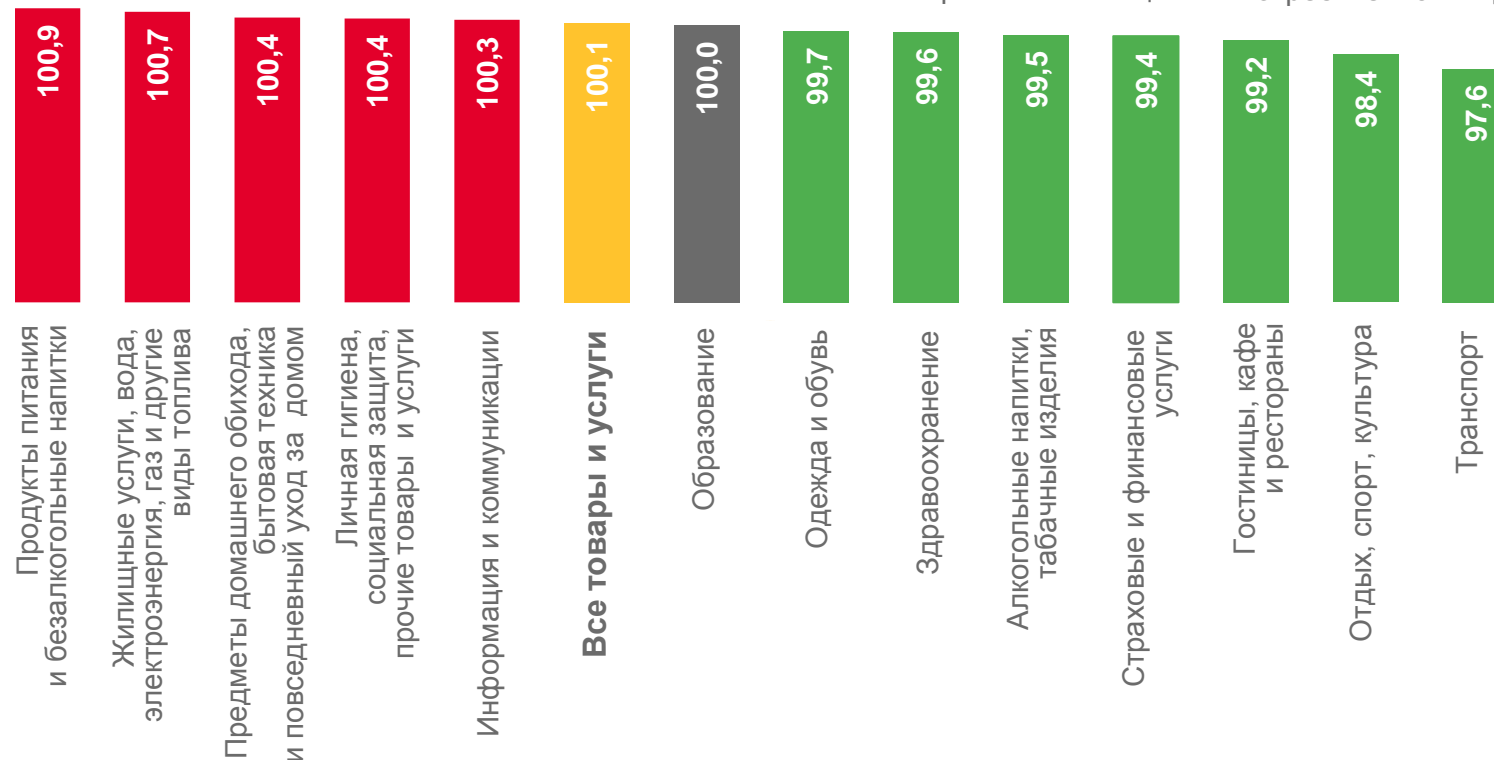
в процентных пунктах от прироста (снижения) индекса потребительских цен, за октябрь 2023 г.



в классификации индивидуального потребления по целям в % к предыдущему месяцу

5 направлений потребления значение индекса **больше** общего индекса потребительских цен

8 направлений потребления значение индекса **меньше** общего индекса потребительских цен





ИНДЕКСЫ ПОТРЕБИТЕЛЬСКИХ ЦЕН НА ОСНОВНЫЕ ГРУППЫ ТОВАРОВ И УСЛУГ

в процентах к предыдущему месяцу



продукты питания и безалкогольные напитки

Помидоры свежие	152,05
Огурцы свежие	134,11
Яйца куриные	118,28
Чеснок	116,08
Крупы овсяная и перловая	109,15
Кофе натуральный	107,07
Мясо индейки	106,57
Окорочка куриные	105,39
Лук репчатый	105,34
Хлеб ржаной и прочий	104,72
Продукты питания и безалкогольные напитки	100,92
Виноград	97,90
Чай зеленый	97,59
Филе рыбное	97,51
Картофель	96,03
Икра лососевых рыб	94,67
Морковь	94,20
Яблоки	89,53
Лимоны	87,65
Свёкла столовая	80,13
Капуста	73,60



жилищные услуги, вода, электроэнергия, газ и другие виды топлива

Найм муниципального жилья	110,50
Аренда однокомнатной квартиры у частных лиц	105,08
Линолеум	104,86
Металлочерепица	104,10
Уголь	103,62
Доска обрезная	103,55
Рубероид	103,53
Плитка керамическая	102,39
Установка пластиковых окон	102,14
Жилищные услуги, вода, электроэнергия, газ и другие виды топлива	100,72
Дрова	99,55
Мойка из нержавеющей стали для кухни	99,44
Цемент	99,38
Плиты древесностружечные, ориентированно-стружечные	98,75
Ламинат	96,62



предметы домашнего обихода, бытовая техника, текущее обслуживание жилых помещений

Лампа электрическая осветительная	105,60
Дрель электрическая	104,70
Бутылочка для кормления	103,90
Лопата садовая	103,29
Триммер	103,21
Электропылесос напольный	102,91
Плита бытовая	102,36
Предметы домашнего обихода, бытовая техника, текущее обслуживание жилых помещений	100,42
Электроутюг	98,51
Светильник потолочный	97,47
Ткани для изготовления штор и занавесей	97,23
Матрас детский	95,07





ИНДЕКСЫ ПОТРЕБИТЕЛЬСКИХ ЦЕН НА ОСНОВНЫЕ ГРУППЫ ТОВАРОВ И УСЛУГ

в процентах к предыдущему месяцу



личная гигиена, социальная защита, прочие товары и услуги

Удостоверение завещания	106,45
Пользование общественным туалетом	104,23
Крем для рук	102,16
Бритвенные станки одноразовые	101,89
Бумага туалетная	101,88
Стрижка модельная в женском зале	101,50
Личная гигиена, социальная защита и прочие товары услуги	100,36
Коляска для новорожденного	99,66
Мыло туалетное жидкое	99,45
Пена для бритья	99,42
Гель для душа	99,38
Паста зубная	98,76
Прокладки гигиенические	97,40
Оформление доверенности	91,42



информация и коммуникация

Подписка на онлайн-видеосервисы	102,34
Флеш-накопитель USB	101,43
Смартфон	100,60
Монитор для настольного компьютера	100,39
Информация и коммуникация	100,29
Телефонный аппарат стационарный	99,85
Моноблок	99,72
Компьютер планшетный	98,82



одежда и обувь

Ремонт брюк	103,10
Майка, футболка мужская	102,04
Нитки швейные	101,57
Колготки женские	101,19
Одежда и обувь	99,67
Ботинки, полуботинки для детей школьного возраста	97,92
Туфли женские закрытые	97,49
Костюм спортивный для детей школьного возраста	96,76
Туфли женские модельные с верхом из натуральной кожи	96,58
Носки мужские	96,54
Кроссовые туфли для детей	94,42
Сапоги, ботинки для детей зимние из натуральной кожи	94,42
Кроссовые туфли для взрослых	94,18





ИНДЕКСЫ ПОТРЕБИТЕЛЬСКИХ ЦЕН НА ОСНОВНЫЕ ГРУППЫ ТОВАРОВ И УСЛУГ

в процентах к предыдущему месяцу



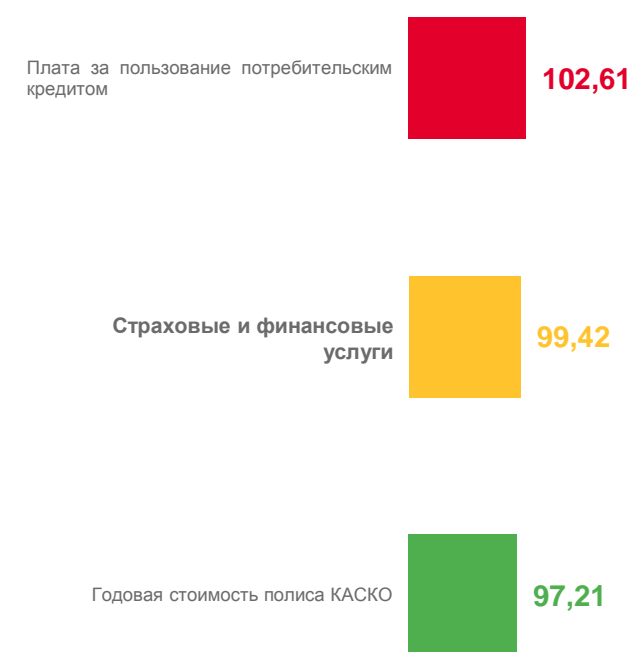
здравоохранение



алкогольные напитки, табачные изделия



страховые и финансовые услуги





ИНДЕКСЫ ПОТРЕБИТЕЛЬСКИХ ЦЕН НА ОСНОВНЫЕ ГРУППЫ ТОВАРОВ И УСЛУГ

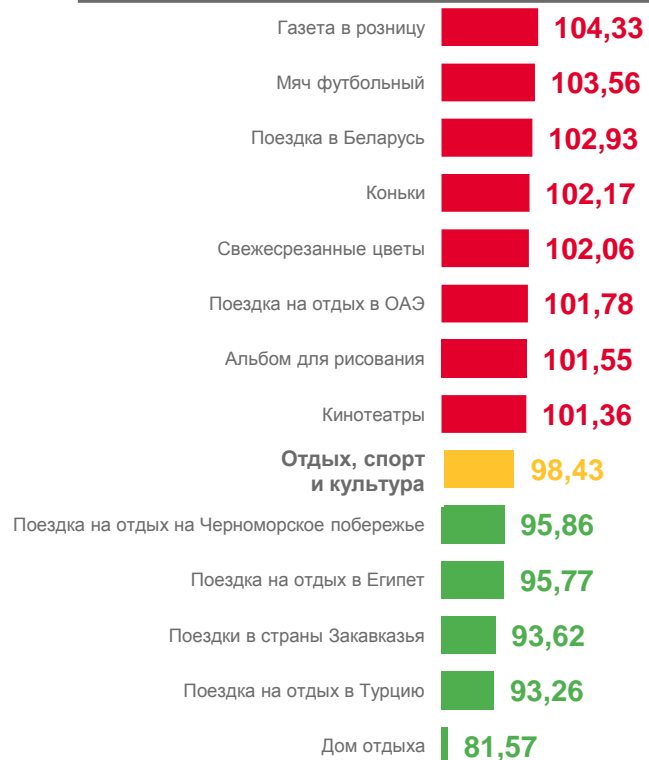
в процентах к предыдущему месяцу



гостиницы, кафе и рестораны



отдых, спорт и культура



транспорт





УСЛОВНЫЙ (МИНИМАЛЬНЫЙ) НАБОР ПРОДУКТОВ ПИТАНИЯ В РЕСПУБЛИКЕ КРЫМ

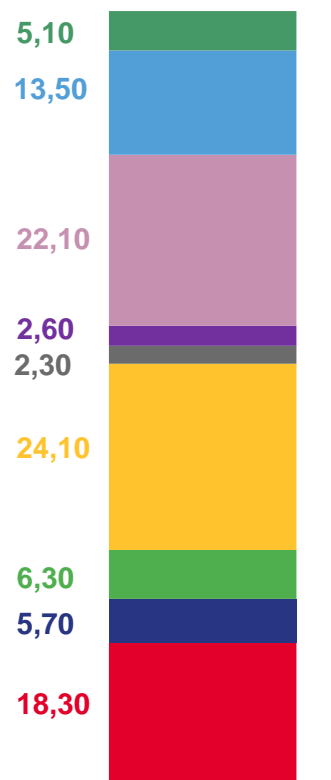
изменение стоимости набора, %

октябрь 2023 г.
к сентябрю 2023 г. ▲ **100,25**

октябрь 2023 г.
к декабрю 2022 г. ▲ **106,54**

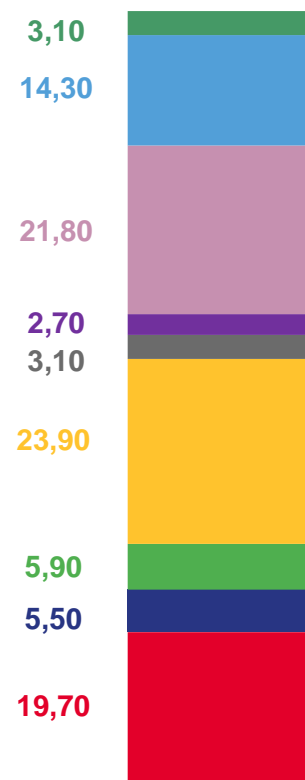
стоимость условного (минимального) набора
продуктов питания, в рублях

структура стоимости набора, %



Октябрь 2022 года

5 343



Октябрь 2023 года

5 887

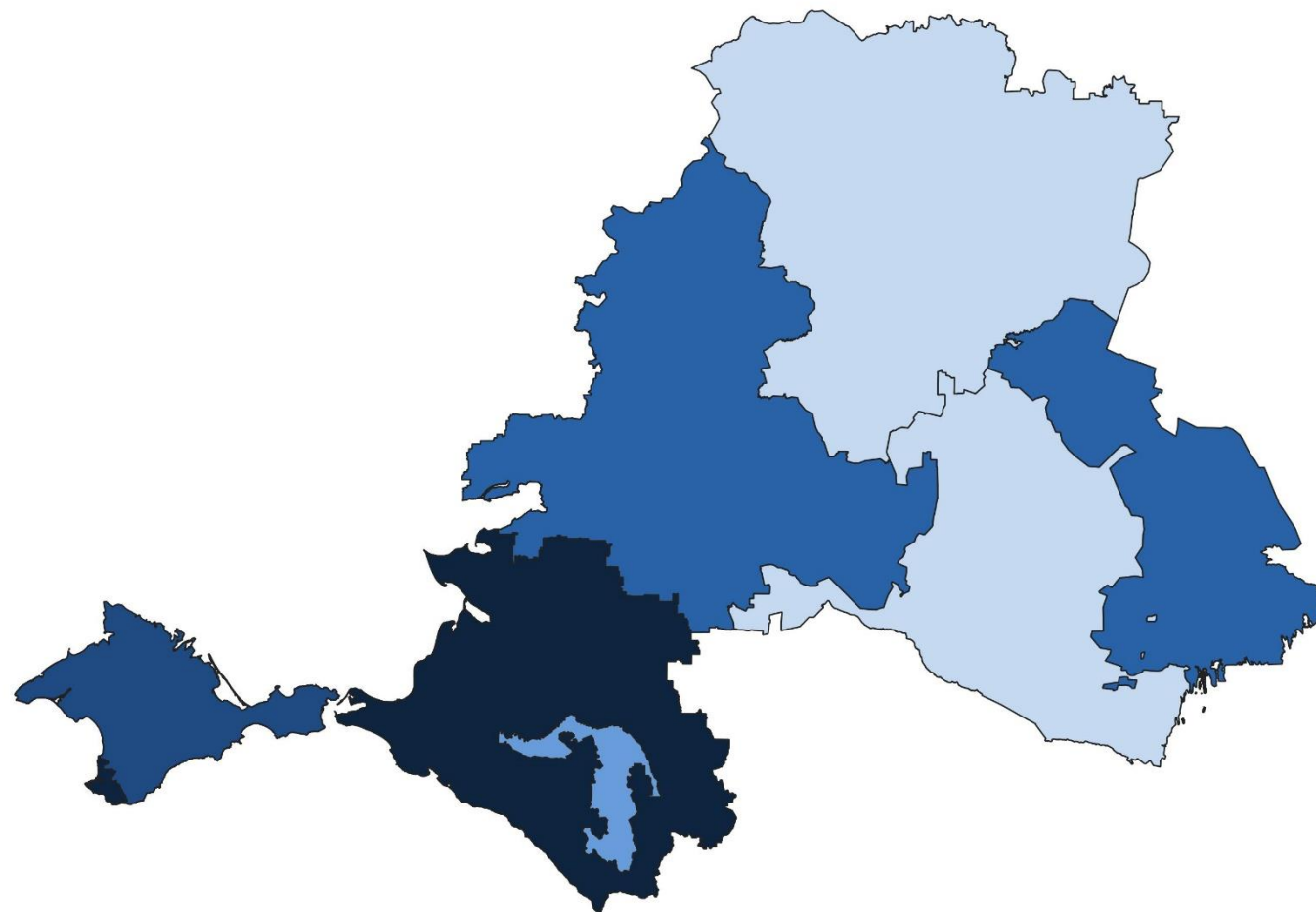
- Чай, соль, специи
- Фрукты, овощи и картофель
- Хлеб, мука, крупы и макаронные изделия
- Сахар, кондитерские изделия
- Яйца
- Молочные продукты
- Жиры
- Рыба
- Мясо и мясопродукты





СТОИМОСТЬ УСЛОВНОГО (МИНИМАЛЬНОГО) НАБОРА ПРОДУКТОВ ПИТАНИЯ В ЮЖНОМ ФЕДЕРАЛЬНОМ ОКРУГЕ

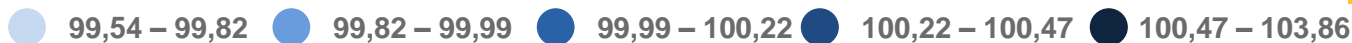
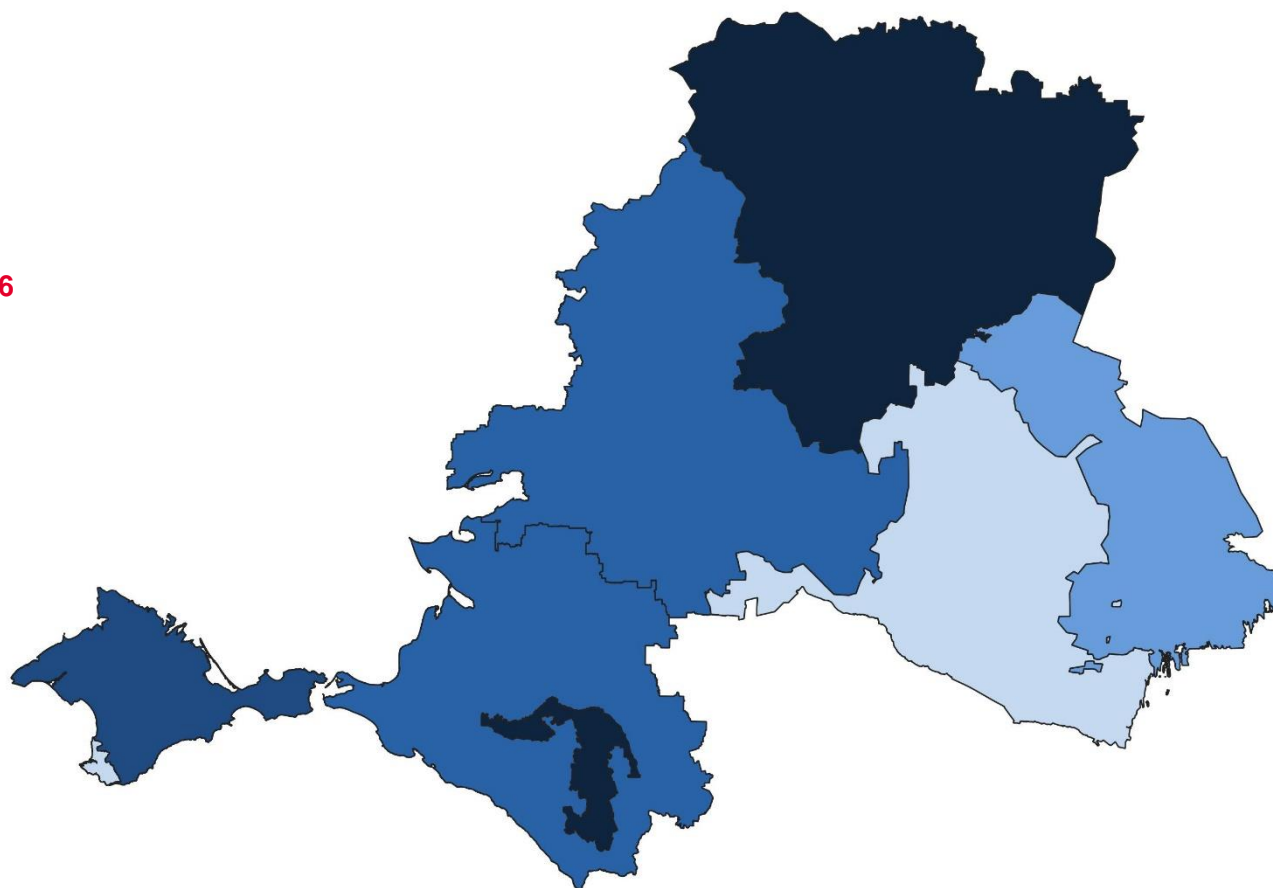
в рублях





ТЕМПЫ ИЗМЕНЕНИЯ СТОИМОСТИ УСЛОВНОГО (МИНИМАЛЬНОГО) НАБОРА ПРОДУКТОВ ПИТАНИЯ В ЮЖНОМ ФЕДЕРАЛЬНОМ ОКРУГЕ

в % к предыдущему месяцу





УСЛОВНЫЙ (МИНИМАЛЬНЫЙ) НАБОР ПРОДУКТОВ ПИТАНИЯ В РЕСПУБЛИКЕ КРЫМ

изменение стоимости набора по городам, %

октябрь 2023 г. к сентябрю 2023 г.

▲ **101,21**

КЕРЧЬ

▲ **100,68**

СИМФЕРОПОЛЬ

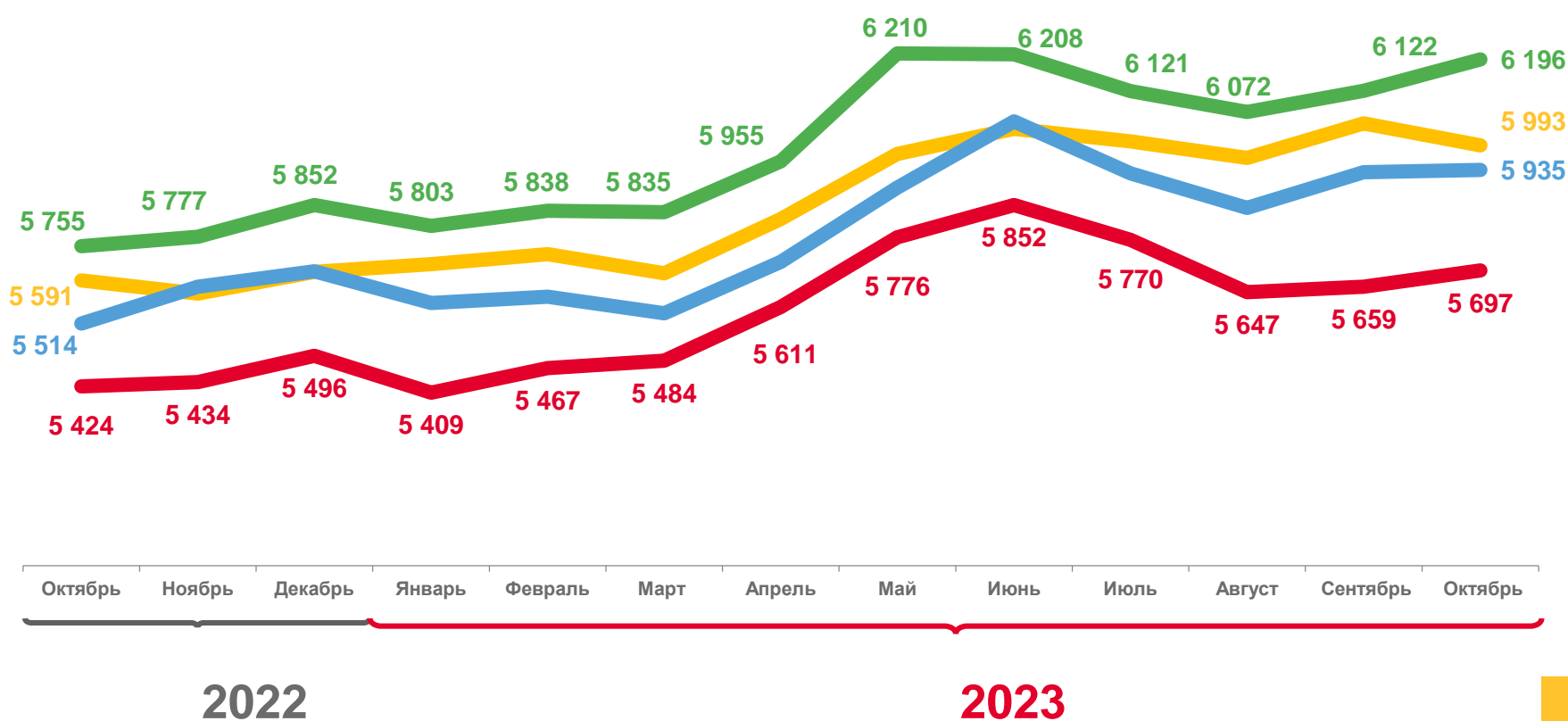
▲ **100,10**

ЯЛТА

▼ **99,14**

ЕВПАТОРИЯ

стоимость условного (минимального) набора продуктов питания по городам, рублей





ФИКСИРОВАННЫЙ НАБОР ПОТРЕБИТЕЛЬСКИХ ТОВАРОВ И УСЛУГ В РЕСПУБЛИКЕ КРЫМ

изменение стоимости набора, %

стоимость фиксированного набора, рублей

октябрь 2023 г.
к сентябрю 2023 г.

▲ **100,27**

октябрь 2023 г.
к декабрю 2022 г.

▲ **103,40**

